



*LATVENERGO* KONSOLIDĒTIE  
2018. GADA REVIDĒTIE  
FINANŠU PĀRSKATI

2019. gada 17. aprīlī, Rīgā

# Atruna

Šo prezentāciju un visus materiālus, kas izplatīti vai darīti pieejami saistībā ar to (turpmāk kopā saukti - prezentācija), ir sagatavojusi AS "Latvenergo" (turpmāk — Sabiedrība) tikai un vienīgi jūsu lietošanai informācijas iegūšanas nolūkā. Pieklūstot pilnīgam prezentācijas saturam vai tā daļai, lejupeļādējot un lasot to vai citādi padarot to sev pieejamu, jūs piekrītat, ka jums ir saistoši šeit norādītie ierobežojumi un šajā dokumentā norādītie noteikumi un nosacījumi.

Jums ir tiesības apskatīt un izdrukāt šo prezentāciju un saglabāt tās kopiju tikai savām vajadzībām. Nekādu šajā prezentācijā ietverto informāciju nedrīkst kopēt, izgatavot tās fotokopijas, dublikātus, kā arī reproducēt, nodot tālāk, izplatīt, publicēt, izlikt apskatei vai citādi izpaust tās saturu, nodot publicēšanai vai izplatīt tieši vai netieši, pilnībā vai daļēji, jebkādā formā ar jebkādiem līdzekļiem un jebkādam mērķim nevienai citai personai, kas nav jūsu direktors, amatpersona, darbinieks vai persona, kura nolīgta konsultāciju sniegšanai jums un kas piekrīt, ka tai ir saistoši šeit noteiktie ierobežojumi.

Prezentācija nav piedāvājums, pamudinājums vai uzaicinājums parakstīties uz Sabiedrības vai kāda tās grupas dalībnieka vērtspapīriem, apņemt tos iegādāties vai iegūt citādā veidā, tā neveido šāda piedāvājuma, pamudinājuma vai uzaicinājuma daļu, un to nedrīkst interpretēt kā tādu, un tā un neviena tās daļa neveido pamatu nevienam līgumam par Sabiedrības vai kāda tās grupas dalībnieka vērtspapīru pirkšanu vai parakstīšanos uz tiem, un uz to nevar pamatoties šajā sakarā, kā arī tā un neviena tās daļa neveido pamatu nekādam līgumam vai saistībām un uz to nevar pamatoties šajā sakarā. Visām personām, kas apsver Sabiedrības vērtspapīru pirkšanu, ir pašām patstāvīgi jāiepazīstas ar informāciju pirms ieguldījuma lēmuma pieņemšanas. Šī prezentācija jums sniegta tikai informācijas nolūkā un kā pamatinformācija, un tajā var tikt izdarīti grozījumi. Turklāt informācija šajā prezentācijā apkopota, pamatojoties uz informāciju no vairākiem avotiem, un tā atspoguļo dominējošos apstākļus prezentācijas sagatavošanas datumā, kuri var mainīties.

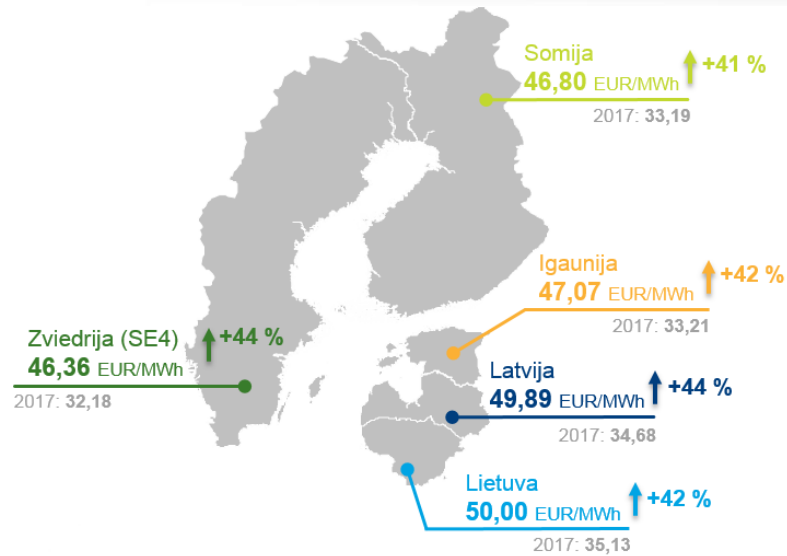
Informācija par *Latvenergo* koncerna izmantotajiem finanšu rādītājiem un koeficientiem pieejama *Latvenergo* koncerna konsolidētajā un AS "Latvenergo" gada pārskata sadaļā "Galvenie darbības rādītāji".

Informācija šajā prezentācijā var tikt pārbaudīta, papildināta un mainīta bez iepriekšēja brīdinājuma, un Sabiedrībai nav pienākuma atjaunināt vai aktualizēt šeit ietverto informāciju. Līdz ar to Sabiedrība vai kāds no tās dalībniekiem, direktoriem, amatpersonām vai darbiniekiem vai jebkura cita persona nav sniegusi un to vārdā nav sniegti nekādi tieši vai netieši apgalvojumi vai garantijas attiecībā uz šajā prezentācijā ietvertās informācijas vai slēdzienu precizitāti, pilnīgumu vai patiesumu, un jūs uzņematies risku par to, cik lielā mērā jūs uzticaties šai informācijai vai slēdzieniem. Ne Sabiedrība, ne kāds no tās dalībniekiem, direktoriem, amatpersonām vai darbiniekiem vai jebkura cita persona neuzņemas nekādu atbildību par nekādiem zaudējumiem, kas var rasties sakarā ar šīs prezentācijas vai tās satura izmantošanu vai citādi rasties šajā sakarā.

Šajā prezentācijā ir ietvertas "nākotnes prognozes", kas ietver visus paziņojumus, izņemot pārskatus par vēsturiskajiem faktiem, tostarp bez ierobežojuma visus paziņojumus, kuri sākas ar vārdiem "iecer", "uzskata", "sagaida", "plāno", "paredz", "darīs", "var", "pieņems", "varētu", "darītu" vai līdzīgām frāzēm (vai to noliegumiem) vai kuri turpinās ar šādiem vārdiem vai ietver tādas. Šādas nākotnes prognozes ietver zināmus un nezināmus riskus, nenoteiktības un citus svarīgus faktorus, ko Sabiedrība nekontrolē un kas var nozīmēt, ka Sabiedrības faktiskie rezultāti, sniegumi vai sasniegumi būtiski atšķiras no nākotnes rezultātiem, snieguma vai sasniegumiem, kādi izteikti vai netieši norādīti šādās nākotnes prognozēs. Šādu nākotnes prognožu pamatā ir vairāki pieņēmumi attiecībā uz Sabiedrības pašreizējām un nākotnes biznesa stratēģijām un vidi, kādā Sabiedrība nākotnē darbosies. Pēc būtības nākotnes prognozes ir saistītas ar riskiem un nenoteiktību, jo attiecas uz notikumiem un ir atkarīgas no apstākļiem, kas var notikt vai nenotikt nākotnē. Tāpēc jūs uzņematies visu risku attiecībā uz pašaušanas uz šādām nākotnes prognozēm. Šīs nākotnes prognozes atbilst patiesībai tikai datumā, kad tās tiek izteiktas. Uz Sabiedrības sniegumu pagātnē nevar pamatoties kā uz norādi par tās nākotnes sniegumu. Neviena paziņojums šajā prezentācijā nav paredzēts kā peļņas prognoze.

Šī prezentācija nav adresēta un paredzēta izplatīšanai vai lietošanai personām vai uzņēmumiem, kas ir pilsoņi vai rezidenti vai atrodas tādā vietā, štatā, valstī vai citā jurisdikcijā, kur šāda izplatīšana, publicēšana, pieejamība vai lietošana būtu pretrunā ar tiesību aktiem vai noteikumiem vai kam būtu nepieciešama reģistrēšana vai licencēšana šādā jurisdikcijā.

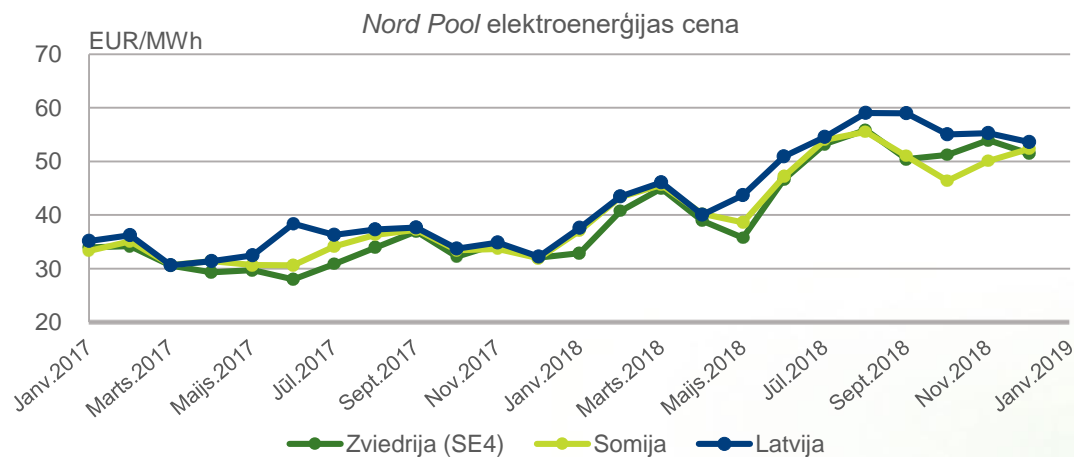
# Baltijā elektroenerģijas cena kāpusi par vairāk nekā 40 %



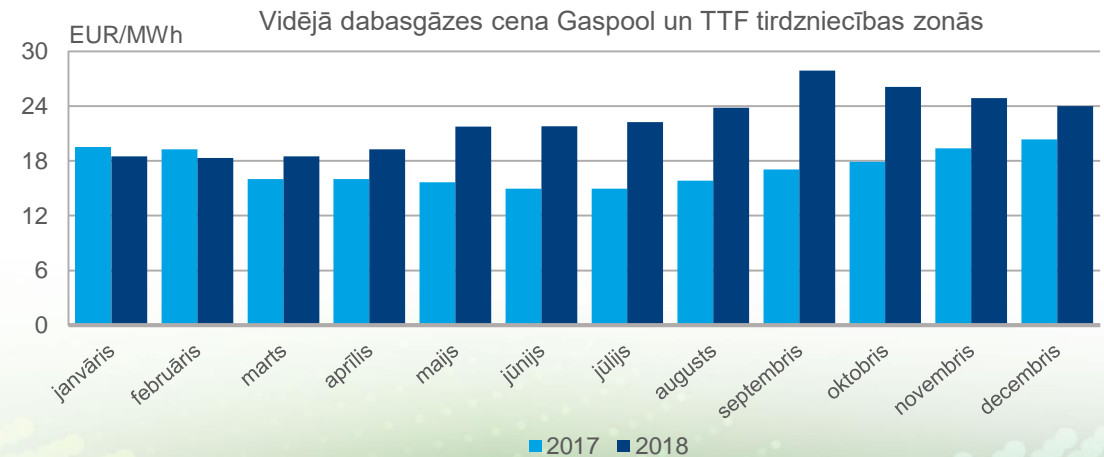
## Galvenie fakti – 2018. gads

- Elektroenerģijas cenu pieaugumu ietekmēja:
  - sauss un siltais laiks
  - zemāks ūdens rezervuāru aizpildījums Skandināvijā
  - mazāka HES un VES izstrāde
  - augstākas energoresursu un CO2 emisijas kvotu cenas
- Ierobežojumi starpsavienojumu darbībā radīja cenu starpības starp tirdzniecības apgabaliem

## Pieaug elektroenerģijas cenas

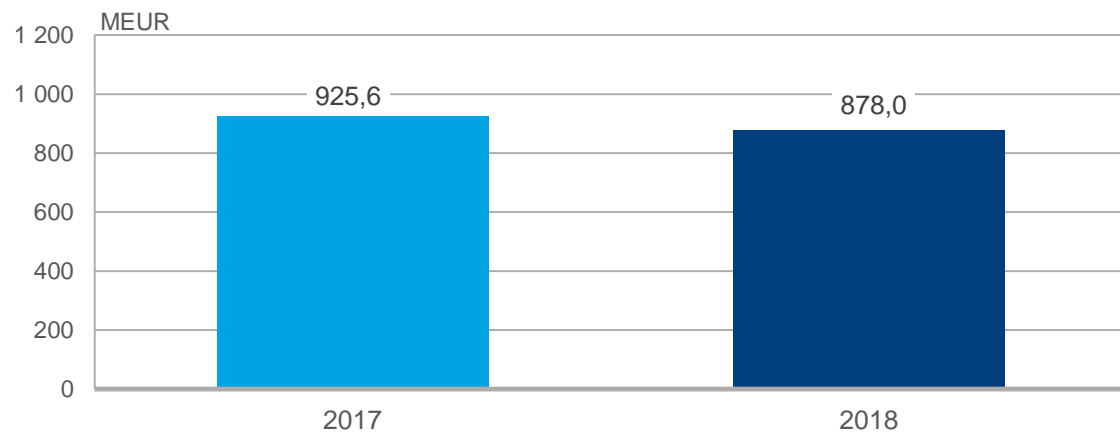


## Dabāsgāzes cena par 30 % augstāka

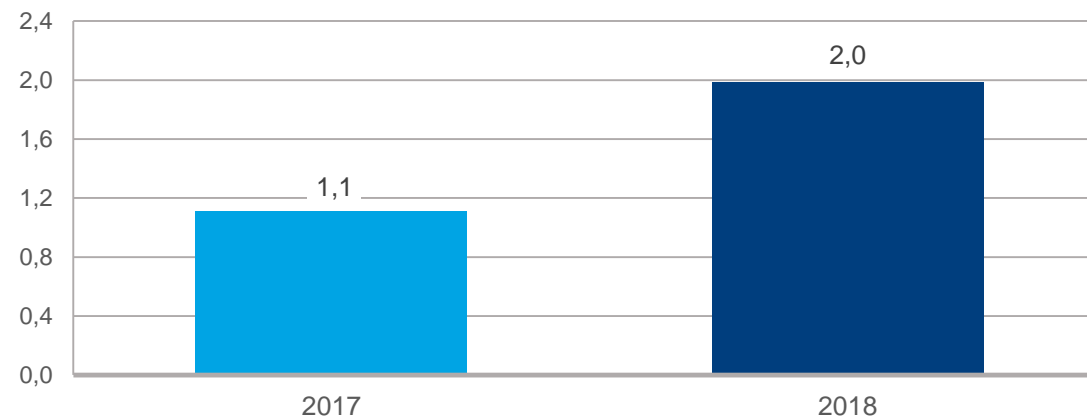


# Galvenie finanšu rādītāji

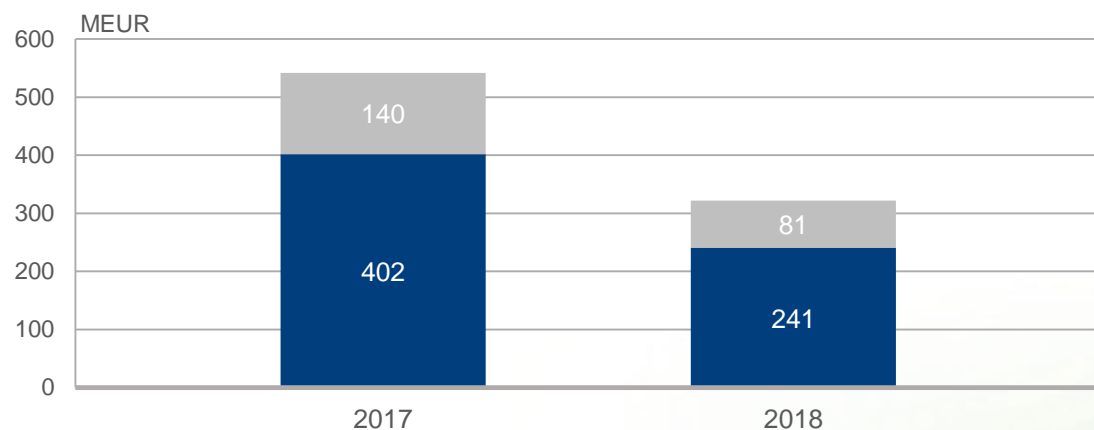
## Ieņēmumi



## Neto aizņēmumi/ EBITDA



## EBITDA

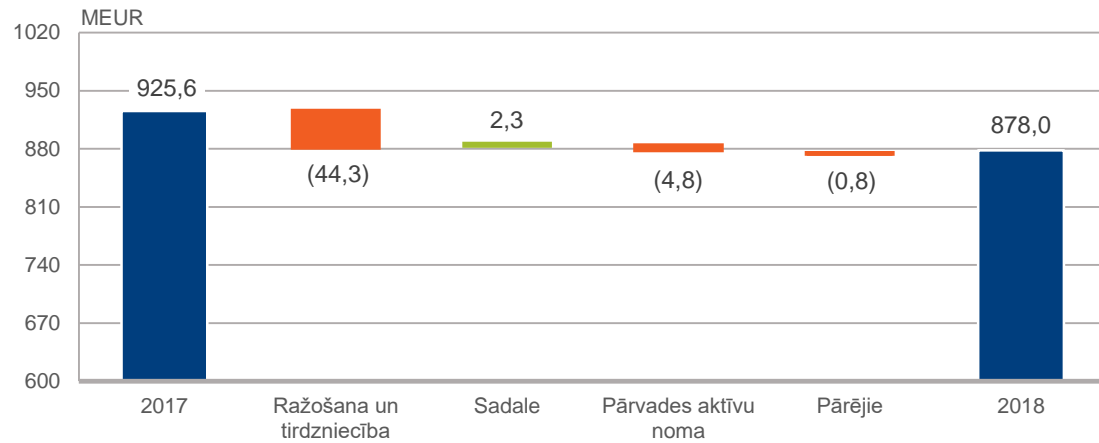


## Investīcijas

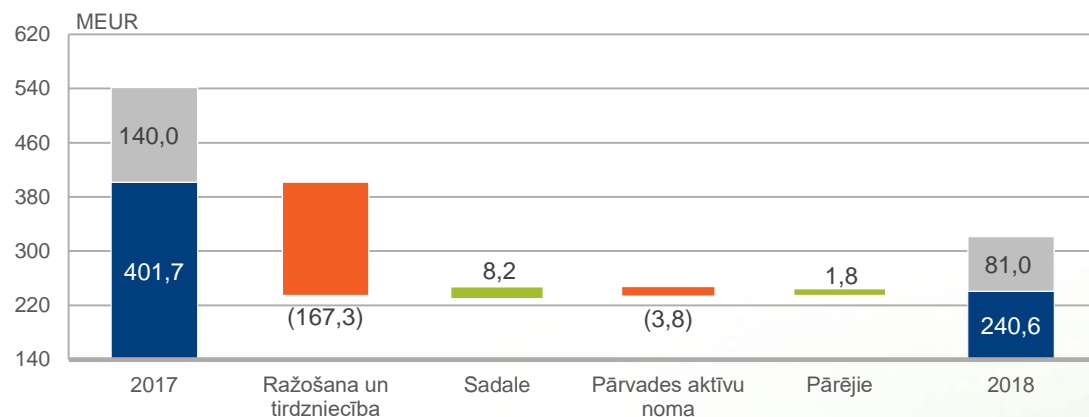


# Rezultātus ietekmē mazāka Daugavas HES izstrāde un nelabvēlīgā tirgus situācija

## Ieņēmumu dinamika pa segmentiem



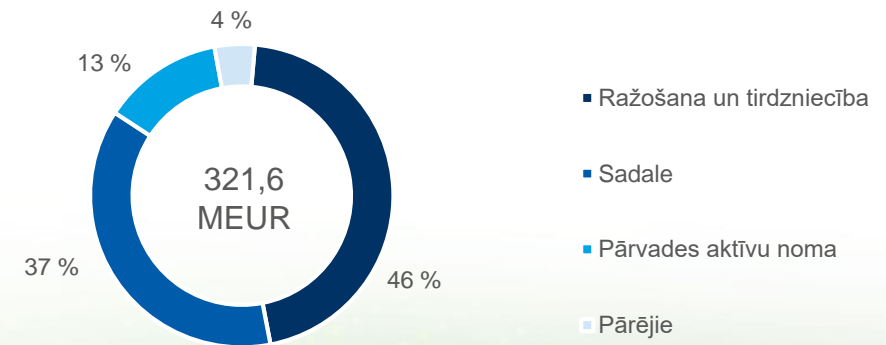
## EBITDA dinamika pa segmentiem



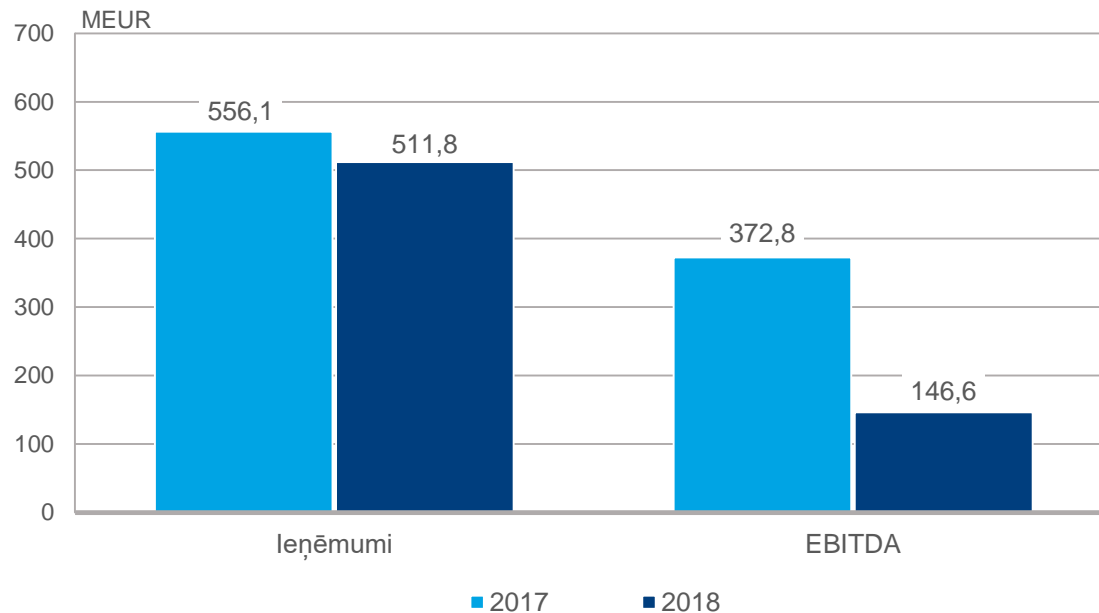
## Galvenie fakti – 2018. gads

- Rezultātus negatīvi ietekmēja:
  - par 44 % mazāka elektroenerģijas izstrāde Daugavas HES
  - par 75 % mazāki AS "Latvenergo" TEC elektriskās jaudas ieņēmumi
  - par 59,0 MEUR mazāka TEC jaudas maksājumu kompensācija
  - augstākas energoresursu un CO2 kvotu cenas
- Peļņa – 76,0 MEUR (2017.g. peļņa – 322,0 MEUR, no kuras 149,1 MEUR ir reversētais atliktais nodoklis UIN reformas rezultātā)

## Segmentu EBITDA īpatsvars



## Ieņēmumi un EBITDA



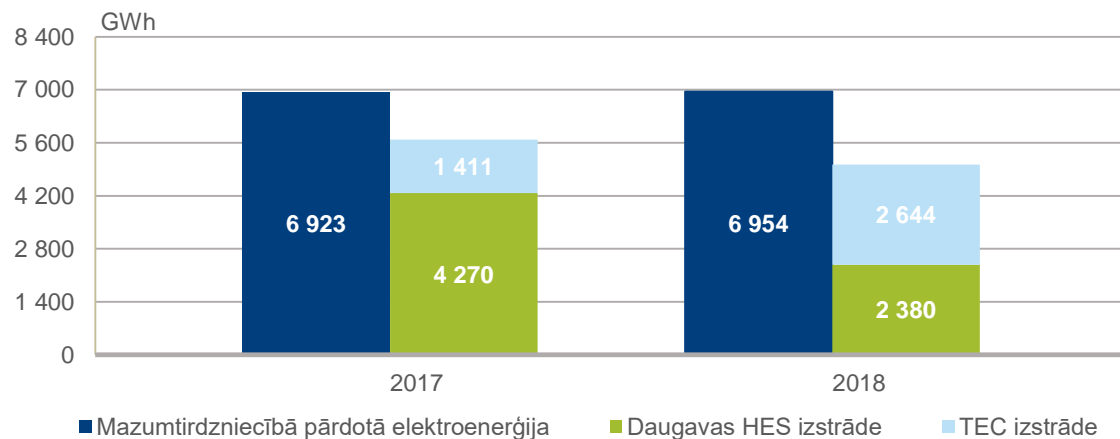
## Galvenie fakti – 2018. gads

- Par 87 % palielināta elektroenerģijas izstrāde AS "Latvenergo" TEC
- Segmenta rezultātus negatīvi ietekmēja zemāka Daugavas HES izstrāde, kā arī energoresursu un CO2 kvotu cenu pieaugums
- Par 75 % mazāki AS "Latvenergo" TEC elektriskās jaudas ieņēmumi
- Par 59,0 miljoniem EUR mazāka TEC jaudas maksājumu kompensācija
- *Latvenergo* – enerģētikas komersants, kas darbojas visos tirgus segmentos Latvijā, Lietuvā un Igaunijā
- Vidējā OIK no 2018. gada 1. jūlija samazinājusies par 3,11 EUR/MWh

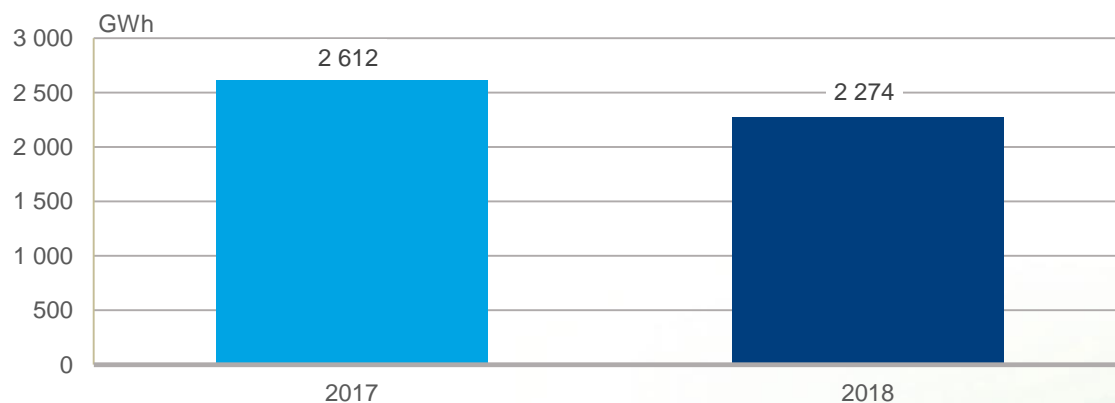
# Enerģijas ražošana



## Saražots 5 076 GWh elektroenerģijas



## Saražots 2 274 GWh siltumenerģijas



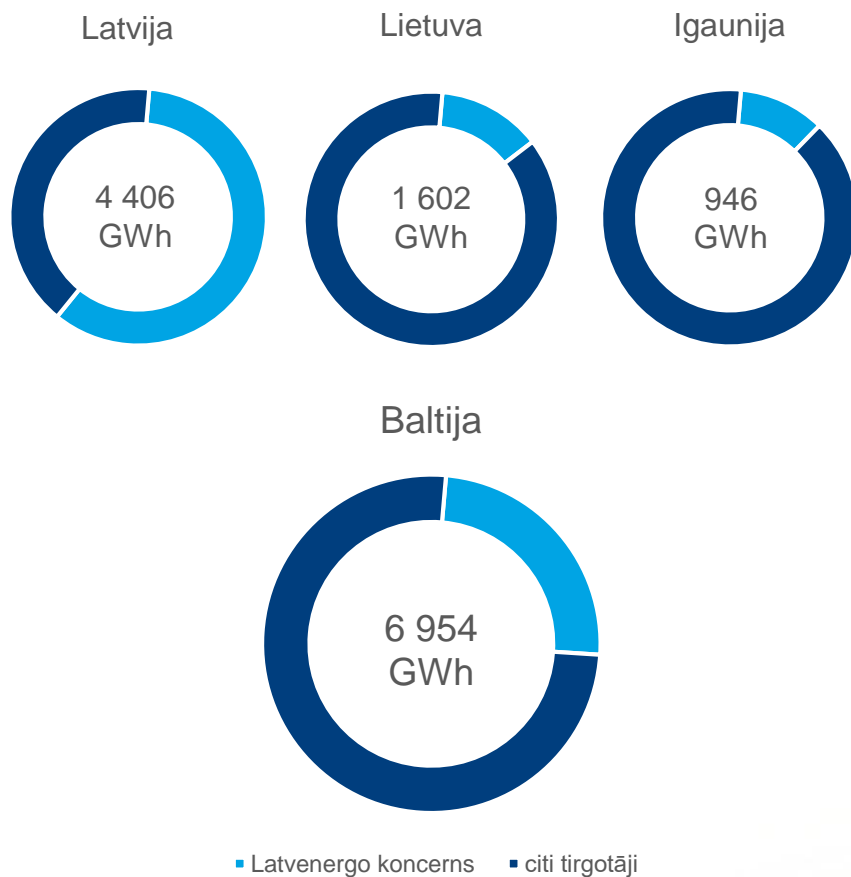
## Galvenie fakti – 2018. gads

- Elektroenerģijas izstrāde AS "Latvenergo" TEC palielināta par 87 %
- TEC strādā tirgus konjunktūrā, efektīvi plānojot darba režīmus un kurināmā izmantošanu
- Daugavas HES izstrāde samazinājusies par 44 %, ko noteica gandrīz uz pusi mazāka ūdens pietece Daugavā sauso un silto laikapstākļu dēļ
- Saražotās elektroenerģijas apjoms *Latvenergo* ražotnēs atbilst 73 % no mazumtirdzniecībā pārdotās elektroenerģijas
- Konkurences pieauguma siltumenerģijas tirgū ietekmē saražotās siltumenerģijas apjoms samazinājies par 13 %



# Elektroenerģijas un dabasgāzes tirdzniecība

## Mazumtirdzniecībā pārdotā elektroenerģija\*



\* iekļaujot saimniecisko patēriņu

## Galvenie fakti – 2018. gads



Mazumtirdzniecības klientiem esam pārdevuši 7 TWh elektroenerģijas



Uzsākām dabasgāzes tirdzniecību Lietuvā. Koncerna patērētais un klientiem pārdotais dabasgāzes apjoms sasniedza 6,9 TWh



Baltijas valstīs esam uzstādījuši saules paneļus aptuveni 70 klientiem ar kopējo jaudu 370 kW



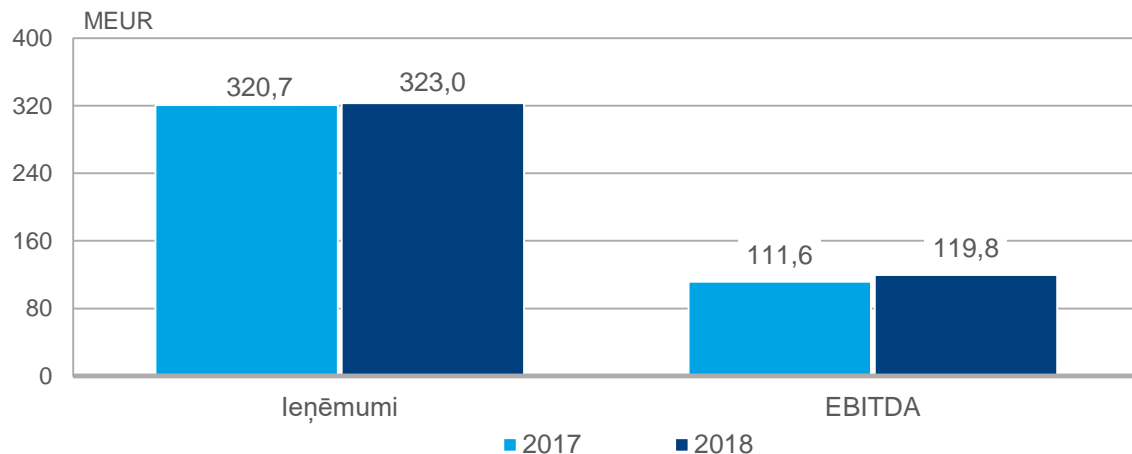
*Elektrum Apdrošināts* klientu skaits uz pārskata gada beigām pārsniedz 41 000



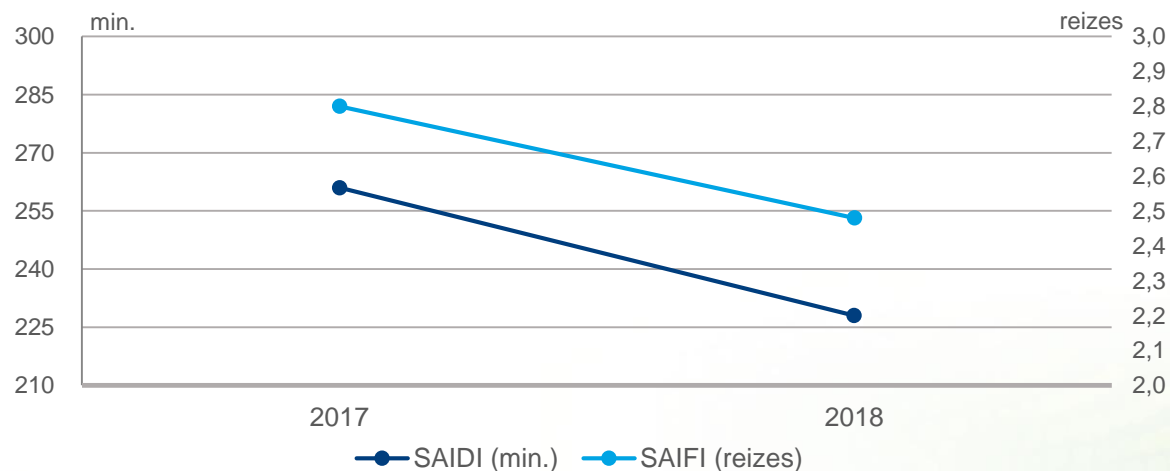
Baltijas valstīs esam uzstādījuši 378 *Viedā māja* ierīces



## Sadales ieņēmumi un EBITDA



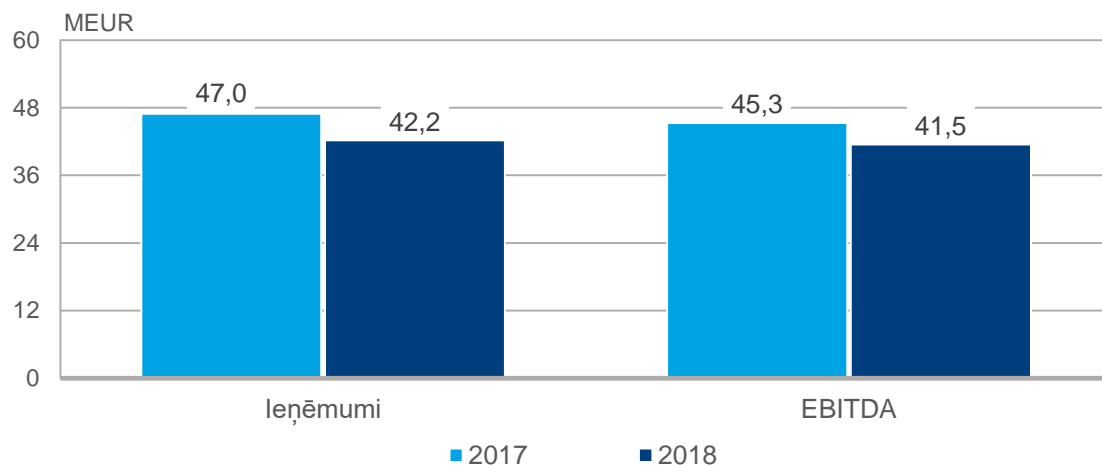
## Uzlabojam SAIDI un SAIFI rādītājus



## Galvenie fakti – 2018. gads

- Sadalītā elektroenerģija – 6 600 GWh (2017.g. – 6 463 GWh)
- Segmenta rezultātus pozitīvi ietekmēja:
  - Par 7,2 MEUR mazākas personāla izmaksas saistībā ar efektivitātes programmu
  - par 2 % lielāks sadalītās elektroenerģijas apjoms
- Segmenta rezultātus negatīvi ietekmēja:
  - augstās elektroenerģijas cenas → lielākas zudumu izmaksas
- Efektivitātes programmas ietvaros AS "Sadales tīkls" darba vietu skaits samazināts par aptuveni 500 jeb 20 %
- Viedo elektroenerģijas skaitītāju apjoms sasniedz 544,3 tūkstošus jeb 1/2 no kopējā skaitītāju skaita
- Investīcijas sadales sistēmas aktīvos – 95,1 MEUR (2017. g. – 107,7 MEUR)
- Segmenta aktīvu vērtība ir pieaugusi līdz 1 669,7 MEUR

## Pārvades ieņēmumi un EBITDA



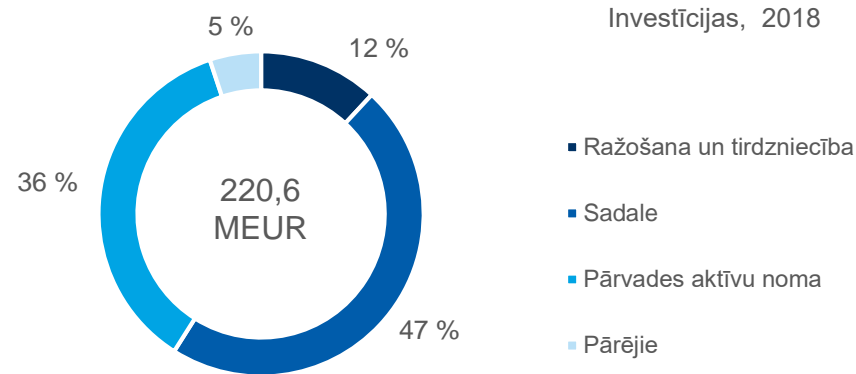
## Galvenie fakti – 2018. gads

- Pārvades segmenta ieņēmumus aprēķina atbilstoši SPRK apstiprinātai metodikai
- Investīcijas pārvades sistēmas aktīvos – 87,1 MEUR (2017. g. – 63,1 MEUR)
- Būtiskākie investīciju projekti 2018. gadā ir *Kurzemes loks* (65,2 MEUR) un trešais elektropārvades tīkla starpsavienojums starp Igauniju un Latviju (5,3 MEUR)
- Investīciju rezultātā pārvades aktīvu vērtība sasniedz 579,3 MEUR



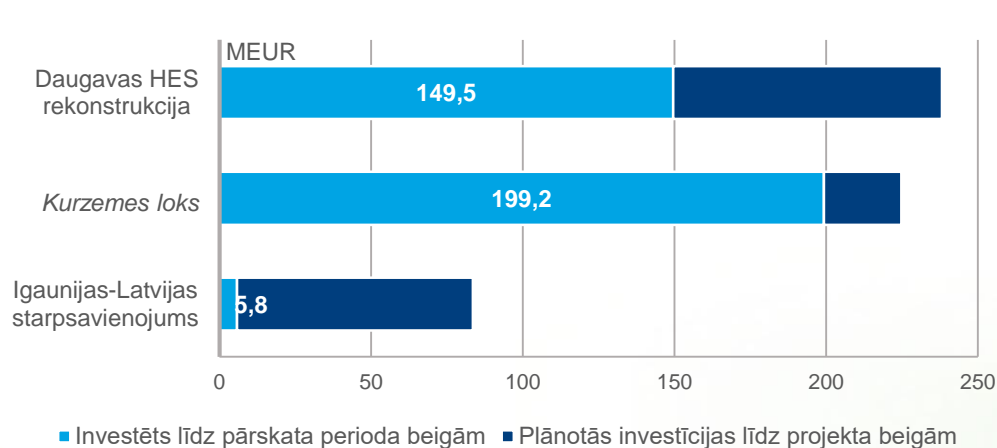
# Investīcijas

Investīcijas tīklu aktīvos – aptuveni 80 % no kopējām



- Veicot investīcijas tīklu aktīvos, mērķtiecīgi tiek uzlabota pakalpojumu kvalitāte un tehniskie rādītāji

## Būtiskākie investīciju projekti

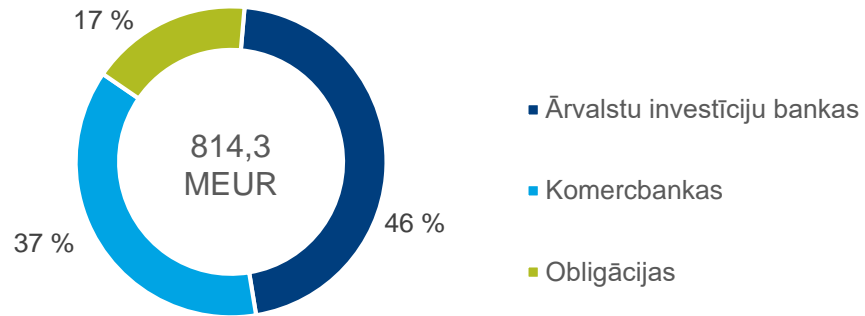


Beigu termiņš

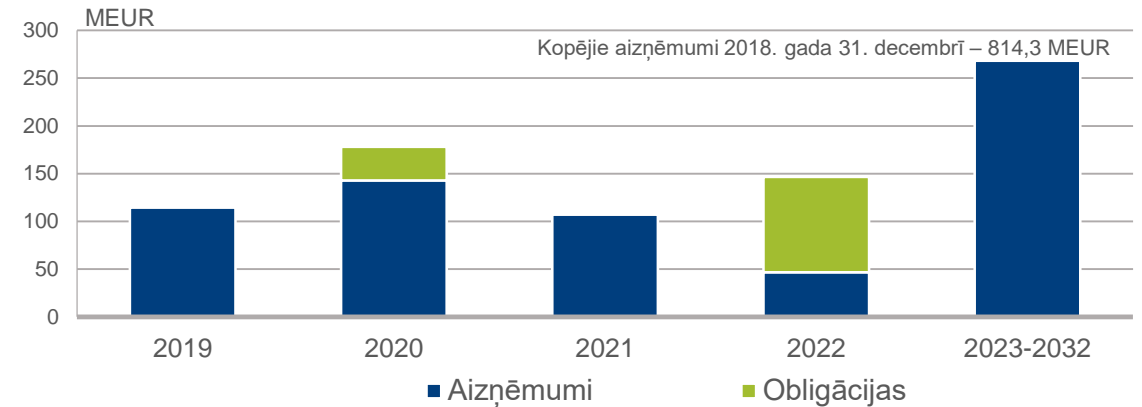
2022	Rekonstrukcija nodrošinās hidroagregātu darbību turpmākos 40 gadus
2019	ES līdzfinansējums pēdējam posmam – 45 %
2020	ES līdzfinansējums – 65 %

# Finansēšana un likviditāte

## Diversificēti finansējuma piesaistes avoti



## Aizņēmumu atmaksas grafiks



## Galvenie fakti – 2018. gads

- Investīciju projektu finansēšanai piesaistīti aizņēmumi no komercbankām 240 MEUR apmērā
- Emitēto obligāciju atlikums pārskata gada beigās sasniedz 135 MEUR, t. sk. 100 MEUR *zaļās* obligācijas
- 2018. gada 15. jūnijā *Moody's* ir apstiprinājusi AS „Latvenergo” *zaļajām* obligācijām piešķirto novērtējumu GB1 (*excellent* / izcili) līmenī
- Moody's* kredītreitings – Baa2 (stabils)
- Kapitāla attiecības rādītājs: 61 %

## Segmentu EBITDA īpatsvars

	31.12.2018.
Fiksētās procentu likmes proporcija*	53 %
Vidējais fikstās procentu likmes periods	2,1 gadi
Vidējā svērtā efektīvā procentu likme*	1,3 %


\* Ar procentu mijmaiņas darījumiem

## Kontaktinformācija

 AS "Latvenergo"  
Pulkveža Brieža iela 12, Rīga, LV-1230

 [www.latvenergo.lv](http://www.latvenergo.lv)

 [info@latvenergo.lv](mailto:info@latvenergo.lv)

 Tālrunis: +37167728222

 Fakss: +37167728880

 Latvenergo

 Latvenergo

 Latvenergo videokanāls

# Izmantotie saīsinājumi

Daugavas HES – Daugavas hidroelektrostacijas

EBITDA – Ieņēmumi pirms procentiem, uzņēmumu ienākuma nodokļa, asociēto sabiedrību peļņas vai zaudējumu daļas, nolietojuma un amortizācijas un nemateriālo ieguldījumu un pamatlīdzekļu vērtības samazinājuma

ES – Eiropas Savienība

MEUR – Miljoni eiro

MWh – Megavatstunda (1 000 000 MWh = 1 000 GWh = 1 TWh)

OIK – Obligātā iepirkuma komponente

TEC – AS «Latvenergo» termoelektrostacijas

SAIDI – Elektroenerģijas piegādes pārtraukuma ilguma indekss

SAIFI – Elektroenerģijas piegādes pārtraukumu skaita indekss

SFPS – Starptautiskie finanšu pārskatu standarti

# Konsolidētais peļņas vai zaudējumu aprēķins\*

	EUR'000	
	2018	2017
Ieņēmumi	878 008	925 627
Pārējie ieņēmumi	93 260	149 950
Izlietotās izejvielas un materiāli	(497 293)	(349 690)
Personāla izmaksas	(103 762)	(113 289)
Nolietojums, amortizācija un nemateriālo ieguldījumu, un pamatlīdzekļu vērtības samazinājums	(225 820)	(307 614)
Finanšu aktīvu vērtības samazinājums, neto	478	–
Pārējās saimnieciskās darbības izmaksas	(49 109)	(70 902)
<b>Saimnieciskās darbības peļņa</b>	<b>95 762</b>	<b>234 082</b>
Finanšu ieņēmumi	1 157	1 243
Finanšu izmaksas	(8 406)	(11 211)
<b>Peļņa pirms nodokļa</b>	<b>88 513</b>	<b>224 114</b>
Uzņēmumu ienākuma nodoklis	(261)	(51 199)
Atliktais ienākuma nodoklis	(12 297)	149 106**
<b>Pārskata gada peļņa</b>	<b>75 955</b>	<b>322 021</b>
<b>Attiecināma uz:</b>		
- mātesabiedrības akcionāru	73 423	319 670
- mazākuma daļu	2 532	2 351
Peļņa uz vienu akciju (eiro)	0,081	0,250
Samazinātā peļņa uz vienu akciju (eiro)	0,081	0,250

\* 2018. gada revidētie konsolidētie finanšu pārskati, kas sagatavoti atbilstoši Eiropas Savienībā apstiprinātajiem Starptautiskajiem finanšu pārskatu standartiem

\*\* Atliktā nodokļa saistības reversētas 2017. gada peļņas vai zaudējumu aprēķinā saskaņā ar Latvijas Republikas nodokļu normatīvo aktu izmaiņām, kas stājās spēkā, sākot ar 2018. gada 1. janvāri

# Konsolidētais pārskats par finanšu stāvokli\*

	EUR'000	
	31/12/2018	31/12/2017
<b>AKTĪVI</b>		
<b>Ilgtermiņa aktīvi</b>		
Nemateriālie ieguldījumi	19 079	13 413
Pamatlīdzekļi	3 297 093	3 308 985
Ieguldījuma īpašumi	467	753
Ilgtermiņa finanšu ieguldījumi	40	40
Citi ilgtermiņa debitori	30 920	3 229
Pārējie finanšu ieguldījumi	16 935	–
Līdz termiņa beigām turētie finanšu aktīvi	–	16 984
<b>Ilgtermiņa aktīvi kopā</b>	<b>3 364 534</b>	<b>3 343 404</b>
<b>Agrozāmie līdzekļi</b>		
Krājumi	71 975	76 328
Parādi no līgumiem ar klientiem	117 955	105 369
Citi īstermiņa debitori	84 830	646 761
Nākamo periodu izmaksas	2 598	3 241
Uzņēmumu ienākuma nodokļa avansa maksājums	11 619	–
Atvasinātie finanšu instrumenti	15 853	4 619
Nauda un naudas ekvivalenti	129 455	236 003
<b>Agrozāmie līdzekļi kopā</b>	<b>434 285</b>	<b>1 072 321</b>
<b>AKTĪVU KOPSUMMA</b>	<b>3 798 819</b>	<b>4 415 725</b>
<b>PASĪVI</b>		
<b>Pašu kapitāls</b>		
Akciju kapitāls	834 791	1 288 715
Rezerves	1 125 466	1 125 728
Nesadalītā peļņa	351 350	424 406
<b>Mātesabiedrības akcionāra kapitāla līdzdalības daļa</b>	<b>2 311 607</b>	<b>2 838 849</b>
Mazākumakcionāru kapitāla līdzdalības daļa	8 458	8 042
<b>Pašu kapitāls kopā</b>	<b>2 320 065</b>	<b>2 846 891</b>
<b>Kreditori</b>		
<b>Ilgtermiņa kreditori</b>		
Aizņēmumi	700 028	718 674
Atliktā uzņēmumu ienākuma nodokļa saistības	12 297	–
Uzkrājumi	20 178	21 910
Atvasinātie finanšu instrumenti	3 923	4 914
Nākamo periodu ieņēmumi no līgumiem ar klientiem	143 494	142 132
Pārējie nākamo periodu ieņēmumi	303 519	350 926
<b>Ilgtermiņa kreditori kopā</b>	<b>1 183 439</b>	<b>1 238 556</b>
<b>Īstermiņa kreditori</b>		
Parādi piegādātājiem un pārējiem kreditoriem	135 008	147 072
Nākamo periodu ieņēmumi no līgumiem ar klientiem	13 271	12 500
Pārējie nākamo periodu ieņēmumi	26 438	31 728
Uzņēmumu ienākuma nodokļa saistības	2	27 725
Aizņēmumi	114 315	108 083
Atvasinātie finanšu instrumenti	6 281	3 170
<b>Īstermiņa kreditori kopā</b>	<b>295 315</b>	<b>330 278</b>
<b>PASĪVU KOPSUMMA</b>	<b>3 798 819</b>	<b>4 415 725</b>

\* 2018. gada revidētie konsolidētie finanšu pārskati, kas sagatavoti atbilstoši Eiropas Savienībā apstiprinātajiem Starptautiskajiem finanšu pārskatu standartiem



# Konsolidētais pārskats par naudas plūsmām\*

	EUR'000	
	2018	2017
<b>Pamatdarbības naudas plūsma</b>		
Peļņa pirms nodokļa	88 513	224 114
<b>Korekcijas:</b>		
– amortizācija, nolietojums, nemateriālo ieguldījumu un pamatlīdzekļu vērtības samazinājums	225 820	307 614
– zaudējumi no ilgtermiņa aktīvu norakstīšanas	17 638	5 476
– procentu izmaksas	8 267	9 825
– procentu ieņēmumi	(1 114)	(1 221)
– zaudējumi no finanšu instrumentu patiesās vērtības izmaiņām	417	3 435
– uzkrājumu (samazinājums) / pieaugums	(1 295)	6 726
– nerealizētie ieņēmumi no valūtas kursu svārstībām	2	(22)
<b>Saimnieciskās darbības peļņa pirms apgrozāmā kapitāla izmaiņām</b>	<b>338 248</b>	<b>555 947</b>
Krājumu samazinājums / (pieaugums)	4 353	(34 870)
Parādu no līgumiem ar klientiem un citu debitoru samazinājums / (pieaugums)	98 125	(7 770)
Parādu piegādātājiem un pārējo kreditoru (samazinājums) / pieaugums	(90 344)	(123 783)
<b>Nauda pamatdarbības rezultātā</b>	<b>350 382</b>	<b>389 524</b>
Izdevumi procentu maksājumiem	(9 066)	(11 484)
Ieņēmumi no procentu maksājumiem	1 113	1 390
Samaksātais uzņēmumu ienākuma nodoklis	(39 560)	(41 221)
<b>Pamatdarbības neto naudas plūsma</b>	<b>302 869</b>	<b>338 209</b>
<b>Ieguldīšanas darbības naudas plūsma</b>		
Nemateriālo ieguldījumu un pamatlīdzekļu iegāde	(238 501)	(233 744)
Ieņēmumi no pārējo finanšu ieguldījumu atsavināšanas	49	3 569
<b>Ieguldīšanas darbības neto naudas plūsma</b>	<b>(238 452)</b>	<b>(230 175)</b>
<b>Finansēšanas darbības naudas plūsma</b>		
Atmaksāti emitētie parāda vērtspapīri (obligācijas)	–	(70 000)
Saņemtie aizņēmumi no kredītiestādēm	93 500	186 500
Izdevumi aizņēmumu atmaksai	(105 931)	(80 976)
Mazākumdaļai izmaksātās dividendes	(2 116)	(1 393)
Mātesabiedrības akcionāram izmaksātās dividendes	(156 418)	(90 142)
<b>Finansēšanas darbības neto naudas plūsma</b>	<b>(170 965)</b>	<b>(56 011)</b>
<b>Neto naudas un tās ekvivalentu (samazinājums) / pieaugums</b>	<b>(106 548)</b>	<b>52 023</b>
Nauda un tās ekvivalenti pārskata gada sākumā	236 003	183 980
<b>Nauda un tās ekvivalenti pārskata gada beigās</b>	<b>129 455</b>	<b>236 003</b>

\* 2018. gada revidētie konsolidētie finanšu pārskati, kas sagatavoti atbilstoši Eiropas Savienībā apstiprinātajiem Starptautiskajiem finanšu pārskatu standartiem